



仕事で使うエクセルの基本



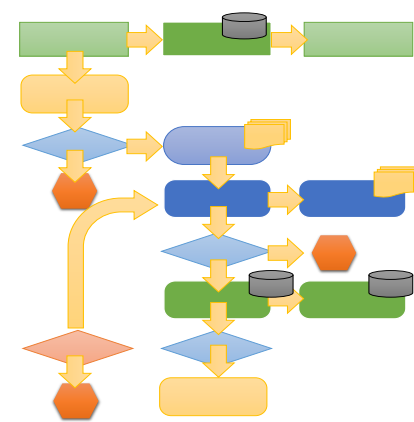
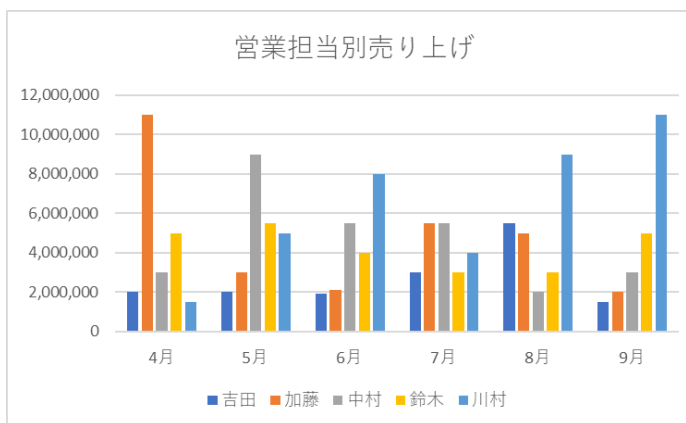
<研修のポイント>

- ・ エクセルの概要
- ・ 計算を含む表の作成
- ・ 表の整え方




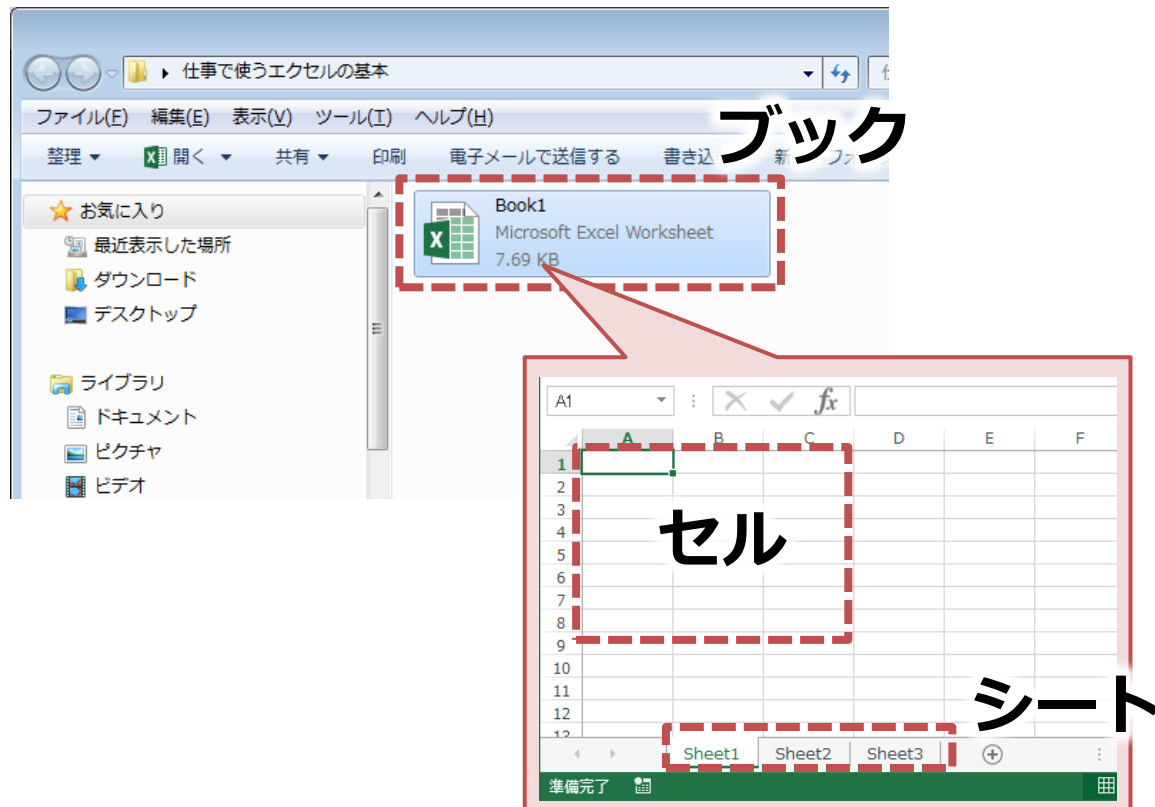
エクセルでできること

- ・ 表計算
- ・ グラフ作成
- ・ データ分析
- ・ 図表作成
- ・ 文書作成



営業担当別売り上げ							
	4月	5月	6月	7月	8月	9月	担当者別合計
吉田	2,000,000	2,000,000	1,900,000	3,000,000	5,500,000	1,500,000	15,900,000
加藤	11,000,000	3,000,000	2,100,000	5,500,000	5,000,000	2,000,000	28,600,000
中村	3,000,000	9,000,000	5,500,000	5,500,000	2,000,000	3,000,000	28,000,000
鈴木	5,000,000	5,500,000	4,000,000	3,000,000	3,000,000	5,000,000	25,500,000
川村	1,500,000	5,000,000	8,000,000	4,000,000	9,000,000	11,000,000	38,500,000
月別合計	22,500,000	24,500,000	21,500,000	21,000,000	24,500,000	22,500,000	136,500,000

エクセルファイルの構成



シートの「列」「行」「アクティブセル」

